

Fonds de métaux précieux BNI

Catégorie : Actions des métaux précieux

Renseignements sur le fonds

L'objectif de placement de ce fonds vise à atteindre une croissance à long terme au moyen de placements effectués principalement dans des titres de sociétés ou des titres dont la valeur est tributaire de la valeur de l'or, de l'argent, du platine et du palladium (les « métaux précieux ») ou de métaux stratégiques (comme le rhodium, le titane, le chrome, le cobalt et l'iridium), ou encore de minerais stratégiques ou de diamants.

HORIZON DE PLACEMENT

COURT LONG

VOLATILITÉ DU FONDS

FAIBLE ÉLEVÉE

STYLE ÉCART SECTORIEL CAPITALISATION

| | | |
|-------------|----------|---------|
| Valeur | Minime | Petite |
| Mixte | Modéré | Moyenne |
| Croissance | Prononcé | Grande |
| Quantitatif | | |

Investissement minimal : 500 \$

Investissement subséquent : 50 \$

Investissement systématique : 25 \$

Fréquence de distribution : Annuelle

Actifs sous gestion (M\$) : 23,1 \$

Prix par part : 10,06 \$

Date de création : 27 juillet 1994

Croissance de 10 000 \$ depuis 10 ans : 13 491 \$

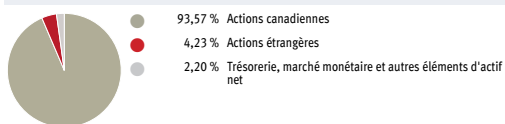
Indice de référence : S&P/TSX Or (85 %)
S&P/TSX Argent (10 %)
S&P/TSX Métaux Précieux (5 %)

Frais de gestion / RFG : 2,00 % / 2,46 %

Gestionnaire de portefeuille : Corporation Fiera Capital

Équipe de gestion : Frank Zwarts
Jean-François Gagnon

Répartition du portefeuille (% de l'actif net)



Principaux titres (%)

| | |
|--|--------------|
| Mines Agnico-Eagle Ltée. | 10,16 |
| Société Aurifère Barrick | 9,43 |
| Franco-Nevada Corp. | 8,37 |
| Kirkland Lake Gold Inc. | 7,69 |
| B2Gold Corp. | 6,32 |
| Goldcorp Inc. | 6,24 |
| SSR Mining Inc. | 4,05 |
| Atlantic Gold Corp. | 3,33 |
| OceanaGold Corp. | 3,06 |
| Kinross Gold Corp. | 3,04 |
| Total des principaux titres du fonds (% de l'actif net) : | 61,69 |

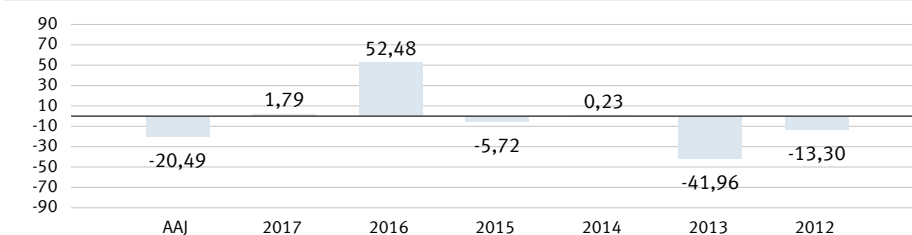
Nombre total de titres détenus : 31

Principaux secteurs (%)

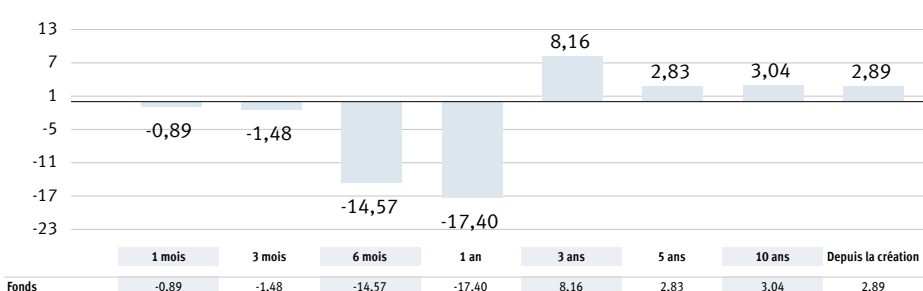
| | |
|---|-------|
| Métaux et produits miniers | 97,80 |
| Trésorerie, marché monétaire et autres éléments d'actif net | 2,20 |

Rendement courant brut (%) 0,71

Rendements annuels (%)



Rendements annuels composés (%)



© 2018 Morningstar Research Inc. Tous droits réservés.
Les cotes Morningstar reflètent les rendements en date du 30 novembre 2018 et peuvent changer d'un mois à l'autre.
Veuillez lire avec attention l'avis légal contenu dans la page de divulgation.

Fonds de métaux précieux BNI

Catégorie : Actions des métaux précieux

Divulgateion légale

Les Fonds BNI (les « Fonds ») sont offerts par Banque Nationale Investissements inc., filiale en propriété exclusive de la Banque Nationale du Canada. Un placement dans les Fonds peut donner lieu à des frais de courtage, des commissions de suivi, des frais de gestion et autres frais. Veuillez lire le prospectus des Fonds avant de faire un placement. Chaque taux de rendement indiqué est un taux de rendement total composé annuel historique qui tient compte des fluctuations de la valeur des titres et du réinvestissement de toutes les distributions et qui ne tient pas compte des commissions d'achat et de rachat, ni des frais optionnels ou de l'impôt sur le revenu payables par un porteur, qui auraient pour effet de réduire le rendement. Les titres des Fonds ne sont pas assurés par la Société d'assurance-dépôts du Canada ni par un autre organisme public d'assurance-dépôts. Rien ne garantit que les fonds de marché monétaire pourront maintenir une valeur liquidative fixe par titre ou que le plein montant de votre placement dans un fonds vous sera retourné. Les Fonds ne sont pas garantis, leur valeur fluctue fréquemment et leur rendement passé n'est pas indicatif de leur rendement à venir.