

# Fonds indicel canadien BNI


Catégorie : Actions canadiennes



## Renseignements sur le fonds

L'objectif de placement de ce fonds vise à accroître le capital à long terme en reproduisant le rendement de l'indice S&P/TSX 60. L'indice S&P/TSX 60 représente de grandes sociétés canadiennes et comprend la plupart des 60 sociétés de l'indice S&P/TSX composé dont la valeur marchande est la plus élevée.

### HORIZON DE PLACEMENT



### VOLATILITÉ DU FONDS

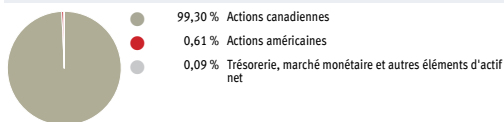


### STYLE ÉCART SECTORIEL CAPITALISATION

STYLE	ÉCART SECTORIEL	CAPITALISATION
Valeur	Minime	Petite
Mixte	Modéré	Moyenne
Croissance	Prononcé	Grande
Quantitatif		

Investissement minimal :	500 \$
Investissement subséquent :	50 \$
Investissement systématique :	25 \$
Fréquence de distribution :	Annuelle
Actifs sous gestion (M\$) :	173,6 \$
Prix par part :	25,65 \$
Date de création :	5 novembre 1998
Croissance de 10 000 \$ depuis 10 ans :	20 561 \$
Indice de référence :	S&P/TSX 60
Frais de gestion / RFG :	0,45 % / 0,66 %
Gestionnaire de portefeuille :	Corporation Fiera Capital
Équipe de gestion :	Craig Salway

## Répartition du portefeuille (% de l'actif net)



### Principaux titres (%)

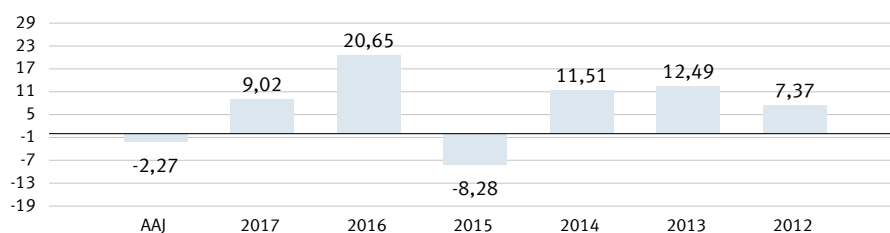
Banque Royale du Canada	8,67
Banque Toronto-Dominion	8,31
Banque de Nouvelle-Écosse	5,50
Compagnie des Chemins de Fer Nationaux du Canada	5,17
Enbridge Inc.	4,90
Suncor Énergie Inc.	4,31
Banque de Montréal	3,92
BCE Inc.	3,16
Brookfield Asset Management Inc.	3,14
Banque Canadienne Impériale de Commerce	3,05
<b>Total des principaux titres du fonds (% de l'actif net) :</b>	<b>50,13</b>
<b>Nombre total de titres détenus :</b>	<b>61</b>

### Principaux secteurs (%)

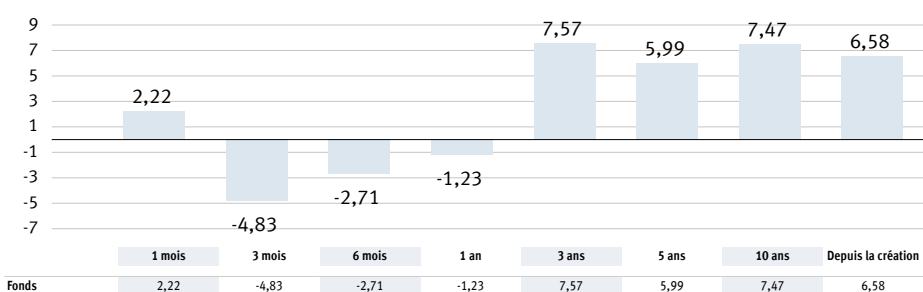
Finance	36,62
Énergie	19,46
Industrie	10,17
Matériaux	8,92
Télécommunications	6,49
Consommation discrétionnaire	4,96
Biens de consommation de base	4,25
Technologies de l'information	3,53
Immobilier	3,14
Services aux collectivités	1,85
Santé	0,61

Rendement courant brut (%) **3,29**

## Rendements annuels (%)



## Rendements annuels composés (%)



## Fonds indiciel canadien BNI

Catégorie : Actions canadiennes



### Divulgence légale

Les Fonds BNI (les « Fonds ») sont offerts par Banque Nationale Investissements inc., filiale en propriété exclusive de la Banque Nationale du Canada. Un placement dans les Fonds peut donner lieu à des frais de courtage, des commissions de suivi, des frais de gestion et autres frais. Veuillez lire le prospectus des Fonds avant de faire un placement. Chaque taux de rendement indiqué est un taux de rendement total composé annuel historique qui tient compte des fluctuations de la valeur des titres et du réinvestissement de toutes les distributions et qui ne tient pas compte des commissions d'achat et de rachat, ni des frais optionnels ou de l'impôt sur le revenu payables par un porteur, qui auraient pour effet de réduire le rendement. Les titres des Fonds ne sont pas assurés par la Société d'assurance-dépôts du Canada ni par un autre organisme public d'assurance-dépôts. Rien ne garantit que les fonds de marché monétaire pourront maintenir une valeur liquidative fixe par titre ou que le plein montant de votre placement dans un fonds vous sera retourné. Les Fonds ne sont pas garantis, leur valeur fluctue fréquemment et leur rendement passé n'est pas indicatif de leur rendement à venir.

La Cote Morningstar ajustée selon le risque, communément appelée la Cote Étoile, fait état de la performance ajustée selon le risque d'un fonds par rapport à ses pairs de la même catégorie. Afin de déterminer la cote d'un fonds, le fonds et ses pairs sont classés selon leurs Rendements Morningstar ajustés selon le risque (RMAR) respectifs. Si le fonds se retrouve parmi les meilleurs 10 % de sa catégorie, il reçoit cinq étoiles (Excellent); s'il obtient un résultat parmi les 22,5 % suivants, il obtient quatre étoiles (Supérieur); une place parmi les 35 % du milieu lui vaut trois étoiles (Moyen); ceux dans les 22,5 % qui suivent reçoivent deux étoiles (Inférieur); et les derniers 10 % se voient attribuer une étoile (Pauvre).

La cote générale d'un fonds est dérivée d'une moyenne pondérée comprenant jusqu'à trois périodes. Les statistiques de la période de dix ans comptent pour 50 % de la note globale, celles de la période de cinq ans comptent pour 30 %, et celles de la période de trois ans comptent pour 20 %. Si les chiffres ne sont disponibles que pour cinq ans, la période de cinq ans est pondérée à 60 % et celle de trois ans à 40 %. Si les données ne sont disponibles que pour trois ans, seuls les chiffres pour cette période sont utilisés. Les fonds qui existent depuis moins de trois ans ne sont pas analysés.

Les cotes Morningstar ajustées selon le risque sont recalculées mensuellement.

© 2018 Morningstar Research Inc. Tous droits réservés. Les informations ci-incluses (1) sont la propriété de Morningstar et/ou de ses fournisseurs de service; (2) ne peuvent être reproduites ou distribuées et (3) ne sont pas réputées comme étant exactes, complètes ou à propos. Ni Morningstar ni ses fournisseurs de contenu ne seront tenus responsables pour tout dommage ou perte découlant de l'usage de ces informations. Pour de plus amples renseignements, voir [www.morningstar.ca](http://www.morningstar.ca).