


# Fonds d'obligations mondiales tactique BNI - Série F

Catégorie : Revenu fixe mondial


## Renseignements sur le fonds

L'objectif de placement de ce fonds consiste à générer du revenu et à accroître le capital tout en mettant l'accent sur la préservation du capital. Pour y parvenir le fonds investit directement, ou indirectement au moyen de placement dans des titres d'autres OPC ou par l'utilisation de dérivés, dans un portefeuille diversifié principalement constitué d'obligations et d'autres titres à revenu fixe étrangers comportant des échéances et des cotes de crédit variées.

### HORIZON DE PLACEMENT



### VOLATILITÉ DU FONDS



Investissement minimal :	500 \$
Investissement subséquent :	50 \$
Investissement systématique :	25 \$
Fréquence de distribution :	Mensuelle
Actifs sous gestion (M\$) :	876,3 \$
Prix par part :	9,61 \$
Date de création :	24 mai 2016
Croissance de 10 000 \$ depuis la création :	9 998 \$
Indice de référence :	Obl. global mond. Barclays (\$ CA)
Frais de gestion / RFG :	0,89 % / 1,06 %
Gestionnaire de portefeuille :	Standish Mellon Asset Mngt, LLC
Équipe de gestion :	Brendan Murphy Scott Zaleski

## Répartition du portefeuille (% de l'actif net)



### Principaux titres (%)

Gouvernement du Japon, 0,10 %, 2028-03-10	6,96
Gouvernement des États-Unis, Flottant, 2019-01-31	4,46
Gouvernement des États-Unis, 2,75 %, 2028-02-15	4,44
Trésorerie, marché monétaire et autres éléments d'actif net	3,47
Deutsche Bundesrepublik Inflation Linked Bond, 0,10 %, 2026-04-15	2,69
Gouvernement des États-Unis, 2,88 %, 2023-09-30	2,69
Gouvernement des États-Unis, 3,13 %, 2048-05-15	2,68
Gouvernement de France, 2,00 %, 2048-05-25	2,67
Gouvernement du Royaume-Uni, 3,25 %, 2044-01-22	2,55
Gouvernement d'Australie, 5,75 %, 2021-05-15	2,20
<b>Total des principaux titres du fonds (% de l'actif net) :</b>	<b>34,81</b>
Nombre total de titres détenus :	454

### Cotes de crédit (%)

AAA	40,10
AA	10,80
A	24,00
BBB	18,90
BB & moins	4,60
<b>Durée moyenne (ans)</b>	<b>6,88</b>
<b>Maturité moyenne (ans)</b>	<b>9,04</b>
<b>Rendement à l'échéance brut (%)</b>	<b>3,12</b>
<b>Rendement courant brut (%)</b>	<b>2,80</b>

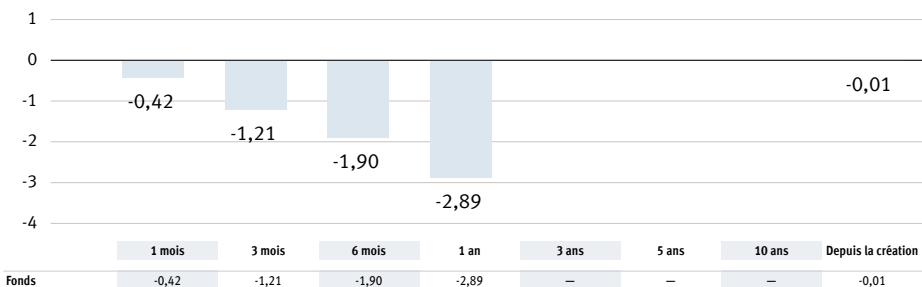
### Répartition par pays (%)

États-Unis	45,00
Autres pays	25,70
Japon	10,80
Royaume-Uni	7,30
Allemagne	6,10
France	5,10

## Rendements annuels (%)



## Rendements annuels composés (%)



## Fonds d'obligations mondiales tactique BNI - Série F

Catégorie : Revenu fixe mondial

---

### Divulgateion légale

Les Fonds BNI (les « Fonds ») sont offerts par Banque Nationale Investissements inc., filiale en propriété exclusive de la Banque Nationale du Canada. Un placement dans les Fonds peut donner lieu à des frais de courtage, des commissions de suivi, des frais de gestion et autres frais. Veuillez lire le prospectus des Fonds avant de faire un placement. Chaque taux de rendement indiqué est un taux de rendement total composé annuel historique qui tient compte des fluctuations de la valeur des titres et du réinvestissement de toutes les distributions et qui ne tient pas compte des commissions d'achat et de rachat, ni des frais optionnels ou de l'impôt sur le revenu payables par un porteur, qui auraient pour effet de réduire le rendement. Les titres des Fonds ne sont pas assurés par la Société d'assurance-dépôts du Canada ni par un autre organisme public d'assurance-dépôts. Rien ne garantit que les fonds de marché monétaire pourront maintenir une valeur liquidative fixe par titre ou que le plein montant de votre placement dans un fonds vous sera retourné. Les Fonds ne sont pas garantis, leur valeur fluctue fréquemment et leur rendement passé n'est pas indicatif de leur rendement à venir.